



# О РЕАЛИЗАЦИИ ПРОЕКТОВ В III КВАРТАЛЕ 2017 ГОДА, О РЕЙТИНГЕ ПРОЕКТОВ

# ВЫБОРКА ПРОЕКТОВ ДЛЯ ПОСТРОЕНИЯ РЕЙТИНГА



ПРАВИТЕЛЬСТВО  
УЛЬЯНОВСКОЙ ОБЛАСТИ

г. Пенза, д.1, Ульяновск, 442017, тел: (8422) 59-59-7  
e-mail: mail@ulyanov.ru, http://www.ulyanov.ru  
ОКПО 00032237 ОКРП 100730011510  
ИНН/КПП 732500144/732501001

22.06.2017 № 33.5-04/2809 вч

На № \_\_\_\_\_ от \_\_\_\_\_

УТВЕРЖДАЮ

Губернатор Ульяновской области

С.И.Морозов  
19.06.2017 2017 г.

## РЕЕСТР проектов, реализуемых в Ульяновской области

№ п/п	Наименование проекта
<b>I. Проекты федерального уровня, в которых Ульяновская область принимает участие</b>	
1.1.	Рабочие кадры для передовых технологий
1.2.	Создание современной образовательной среды для школьников
1.3.	Безопасные и качественные дороги
1.4.	Реформа контрольной и надзорной деятельности
1.5.	Моногорода
1.6.	Технологии и комфорт – матерям и детям
1.7.	Доступное дополнительное образование
1.8.	Обеспечение качества жилищно-коммунальных услуг
1.9.	Формирование комфортной городской среды
1.10.	Экспорт в промышленности
1.11.	Международная кооперация и экспорт
1.12.	Экспорт продукции АПК
1.13.	Электронное здравоохранение
1.14.	Ипотека и жильё
<b>II. Проекты регионального уровня, реализуемые в Ульяновской области</b>	
2.1.	Потребительская кооперация
2.2.	Пятилетка благоустройства
2.3.	Перевод услуг в электронный вид
2.4.	Повышение эффективности бюджетных расходов
2.5.	Развитие инновационного кластера
2.6.	Ковровая дорожка
2.7.	Повышение рождаемости
2.8.	Снижение смертности от социально-значимых заболеваний
2.9.	Создание и сохранение семей
2.10.	Увеличение продолжительности жизни
2.11.	Поддержка местных инициатив

3.1.	Финансов
3.2.	Обращени
3.3.	Предоста
3.4.	Развитие
3.5.	Развитие системы МФЦ
3.6.	Педагогические кадры
3.7.	Видео-наблюдение в социальной сфере
3.8.	Создание ситуационного центра Губернатора Ульяновской области
3.9.	Фотовидеофиксация и весовой контроль
3.10.	Организация платного парковочного пространства
3.11.	Реформирование центров занятости населения
3.12.	Модернизация ЕСЭД
3.13.	Время отдыхать в Ульяновской области
3.14.	Ликвидация лейкоза крупного рогатого скота
3.15.	Внедрение системы прогнозирования кадровой потребности в регионе
3.16.	Электронное образование

## 39 ПРОЕКТОВ



**27 ПРОЕКТОВ ДОЛЖНЫ ВОЙТИ В РЕЙТИНГ**  
(утверждены до 15 сентября, оформлена документация, реализуются)  
**26 ПРОЕКТОВ РЕАЛЬНО ВОШЛИ**

# ФЕДЕРАЛЬНЫЕ ПРОЕКТЫ В РЕЙТИНГЕ



**10 федеральных проектов должны были войти в рейтинг**

Рабочие кадры для передовых технологий

Реформа контрольной и надзорной деятельности

Технологии и комфорт – матерям и детям

Доступное дополнительное образование

Обеспечение качества жилищно-коммунальных услуг

**Формирование комфортной городской среды**

Экспорт в промышленности

Международная кооперация и экспорт

Экспорт продукции АПК

Ипотека и жильё

**Фактические отчеты предоставлены только по 9 федеральным проектам – они и вошли в рейтинг**



## 10 региональных проектов должны были войти в рейтинг

Потребительская кооперация

Перевод услуг в электронный вид

Повышение эффективности бюджетных расходов

Развитие инновационного кластера

Ковровая дорожка

Повышение рождаемости

Снижение смертности от социально-значимых заболеваний

Создание и сохранение семей

Увеличение продолжительности жизни

Поддержка местных инициатив

**Фактические отчеты предоставлены по 10 региональным проектам – они и вошли в рейтинг**

# ВЕДОМСТВЕННЫЕ ПРОЕКТЫ В РЕЙТИНГЕ



**7 ведомственных проектов должны были войти в рейтинг**

Финансовая грамотность

Развитие системы МФЦ

Педагогические кадры

Реформирование центров занятости населения

Ликвидация лейкоза крупного рогатого скота

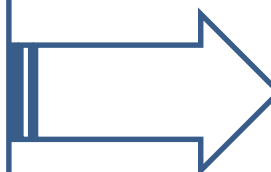
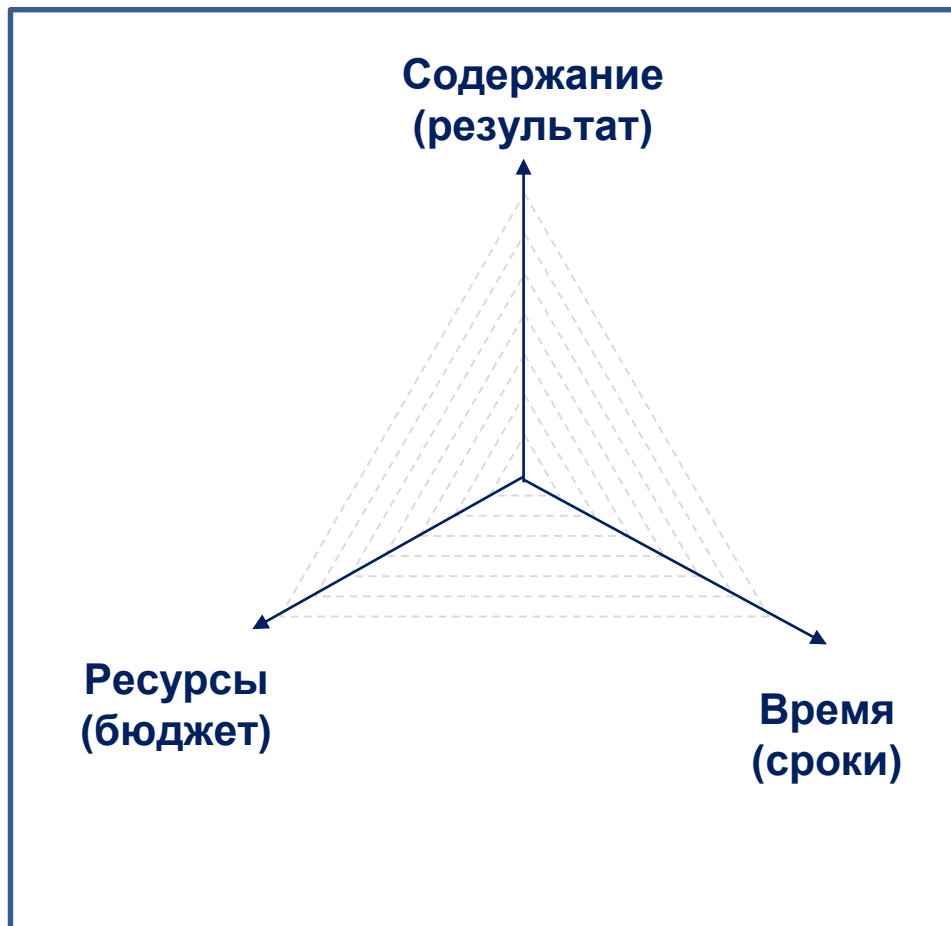
Внедрение системы прогнозирования кадровой потребности в регионе

Электронное образование

**Фактические отчеты предоставлены по всем  
ведомственным проектам**



## «ПРОЕКТНЫЙ ТРЕУГОЛЬНИК»



СООТВЕТСТВИЕ  
ПЛАНУ

# РЕЗУЛЬТАТЫ РЕЙТИНГА что отражается



Проект	Средний %	Место	
		по всем проектам	по своей группе
...	100,0%	4	1
....	100,0%	4	1
....	96,7%	17	3
...	94,4%	18	4
....	93,3%	20	5
....	90,5%	22	6
....	90,3%	23	7
....	77,2%		
....	60,1%		
....	59,0%		

отклонение более,  
чем на 20%

отклонение на 5-20%

отклонение менее, чем на 5%

название  
проекта

средний  
процент  
успешности

Место из 28  
проектов

Место в  
своей  
группе

# РЕЗУЛЬТАТЫ РЕЙТИНГА по федеральным проектам



Проект	Среднее	Место	
		По всем проектам	По своей группе
Доступное дополнительное образование	102,8%	5	1
Экспорт в промышленности	102,4%	6	2
Международная кооперация и экспорт	102,4%	6	2
Экспорт продукции АПК	101,8%	8	4
Реформа контрольной и надзорной деятельности	100,0%	11	5
Технологии и комфорт – матерям и детям	100,0%	11	5
Обеспечение качества ЖКУ	100,0%	11	5
Рабочие кадры для передовых технологий	100,0%	11	5
Ипотека и жильё	92,7%	24	8
Формирование комфортной городской среды	<b>Отчет не представлен</b>		



# Лучший проект федерального уровня: Доступное дополнительное образование



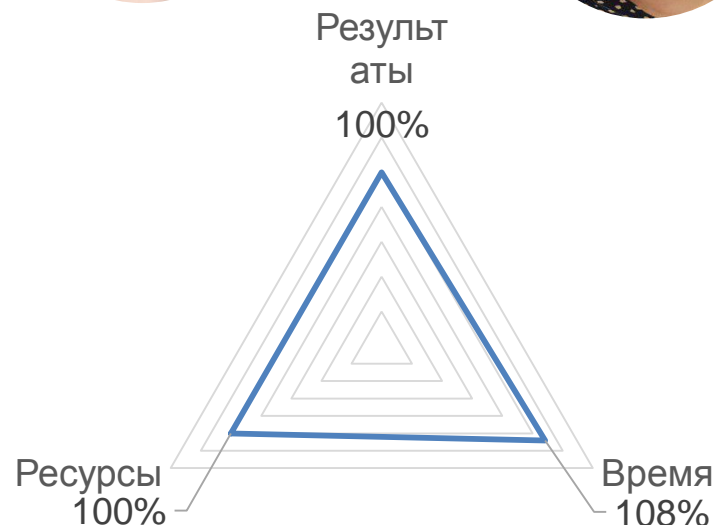
Уровень проекта: федеральный

Куратор

Руководитель

Состояние проекта:

- ✓ из 3 показателей достигнуто 3
- ✓ прохождение контрольных точек с опережением графика: 13 вместо 12 запланированных
- ✓ Расходование бюджетных средств идет по плану



Результат: 82,1% детей от 5 до 18 лет охвачены дополнительным образованием по итогам января-сентября 2017 года, при этом 15% - по программам технической и естественно-научной направленности

# РЕЗУЛЬТАТЫ РЕЙТИНГА по региональным проектам



Проект	Среднее	Место	
		По всем проектам	По своей группе
Увеличение продолжительности жизни	109,5%	2	1
Перевод услуг в электронный вид	101,4%	9	2
Развитие инновационного кластера	100,4%	10	3
Повышение эффективности бюджетных расходов	100,0%	11	4
Создание и сохранение семей	100,0%	11	4
Поддержка местных инициатив	100,0%	11	4
Снижение смертности от социально-значимых заболеваний	98,6%	21	7
Повышение рождаемости	97,3%	22	8
Потребительская кооперация	92,7%	24	9
Ковровая дорожка	<b>Проект не профинансирован</b>		



# Лучший проект регионального уровня: увеличение продолжительности жизни

Куратор



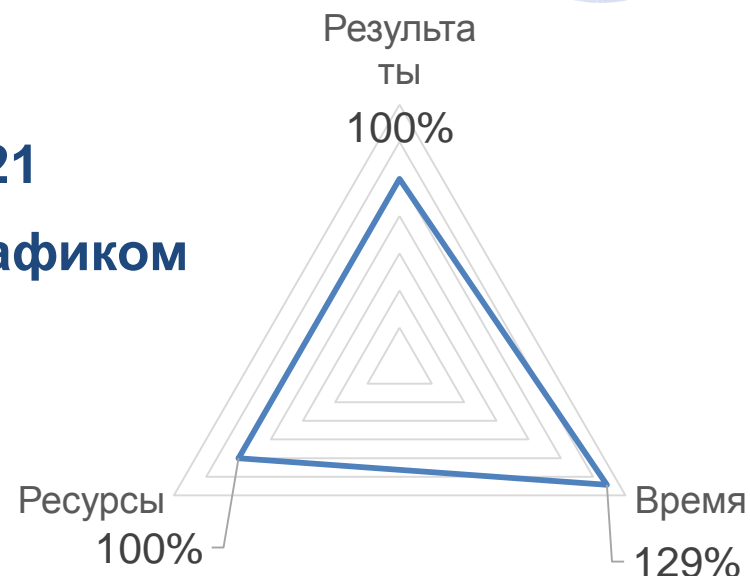
Руководитель



Уровень проекта: федеральный

Состояние проекта:

- ✓ из 10 показателей достигнуто 10
- ✓ реализуется с опережением графика:  
пройдено 27 контрольных точек вместо 21
- ✓ бюджет расходуется в соответствии с графиком



Достигнут результат: открыто и работает 15 Центров активного  
долголетия

# РЕЗУЛЬТАТЫ РЕЙТИНГА по ведомственным проектам



Проект	Среднее	Место	
		По всем проектам	По своей группе
Финансовая грамотность	116,7%	1	1
Развитие системы МФЦ	108,3%	3	2
Реформирование центров занятости населения	106,5%	4	3
Педагогические кадры	100,0%	11	4
Внедрение системы прогнозирования кадровой потребности в регионе	100,0%	11	4
Электронное образование	100,0%	11	4
Ликвидация лейкоза КРС	90,6%	26	7

# Лучший проект ведомственного уровня: налоговая и финансовая грамотность



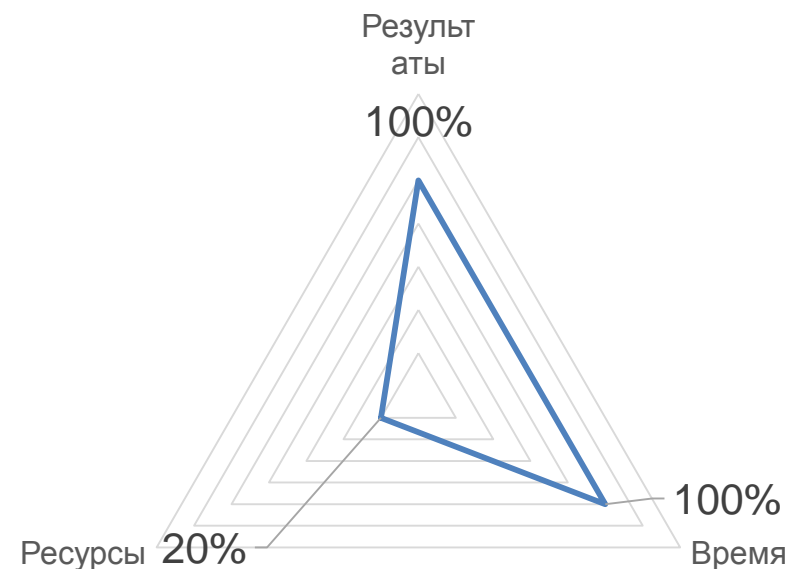
Уровень проекта: ведомственный

Куратор

Руководитель

Состояние проекта:

- ✓ из 4 показателей достигнуто 4
- ✓ из 27 контрольных точек 27 достигнуто
- ✓ достигнута экономия в расходовании бюджетных средств



Достигнут результат: более 144 тысяч человек охвачено уроками налоговой помощи и финансовой грамотности